

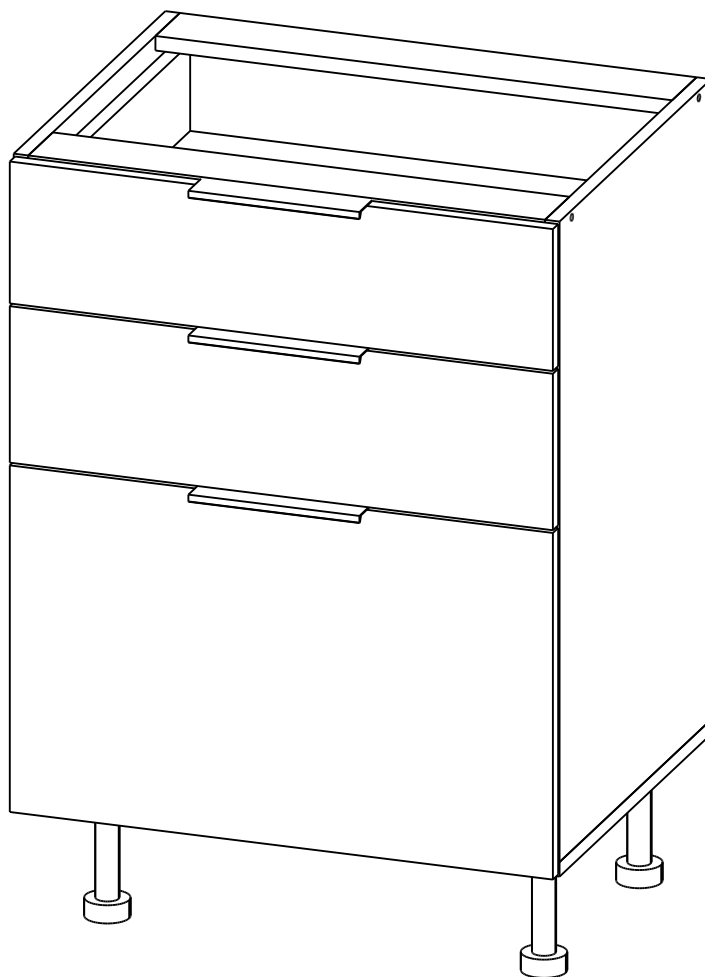


Производитель ООО "МК Стиль"
Россия, 440015, Пензенская обл.,
г.Пенза, ул. Аустрина, 166
тел.: +7 (8412) 90-81-32

Инструкция по сборке и эксплуатации мебели

YourHouse Кухонный корпус СЗЯК-600

Габариты: Д.600 x В.870 x Г.478 мм

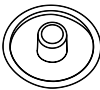
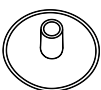
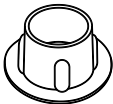


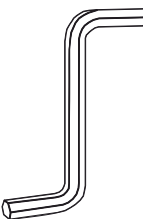

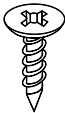


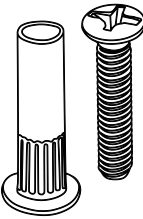




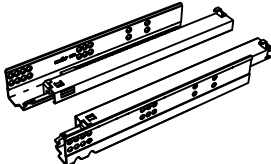
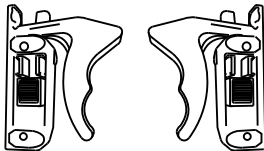
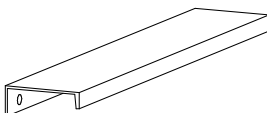


Уважаемые покупатели!

Рекомендуем доверить сборку Вашей мебели профессиональным сборщикам

Упаковка	Материал	Поз.	Наименование	Кол-во	Размер	
	ЛХДФ 3,2 мм	15	Задняя стенка	2	357	595
	Фасад в сборе	1	Фасад ящика (квадро)	1	381	597
	Фасад в сборе	2	Фасад ящика (квадро)	1	172	597
	Фасад в сборе	3	Фасад ящика (квадро)	1	156	597
1	ЛДСП 16 мм(Каркас)	5	Крышка	1	600	458
	ЛДСП 16 мм(Каркас)	10	Бок ящика левый_(квадро)	2	450	122
	ЛДСП 16 мм(Каркас)	12	Бок ящика правый_(квадро)	2	450	122
	ЛДСП 16 мм(Каркас)	7	Бок ящика левый_(квадро)	1	450	218
	ЛДСП 16 мм(Каркас)	13	Бок ящика правый_(квадро)	1	450	218
	ЛДСП 16 мм(Каркас)	11	Задняя стенка ящика_(квадро)	2	528	112
	ЛДСП 16 мм(Каркас)	8	Задняя стенка ящика_(квадро)	1	528	208
	ЛДСП 16 мм(Каркас)	9	Дно ящика ЛДСП	3	528	433
	ЛДСП 16 мм(Каркас)	4	Бок_СЗЯК	2	704	458
	ЛДСП 16 мм(Каркас)	6	Планка	2	568	74
	Планка соединительная для ДВП	14	Планка соединительная для ДВП	1	568	
	Фурнитура в коробе/комплектующая	500	Фурнитура №1	1		
	Фурнитура в коробе/комплектующая	501	Фурнитура №2	1		

Набор фурнитуры

	Заглушка для евро- стяжки ясень шимо светлый	x22		Заглушка для эксц. стяжки ясень шимо светлый	x12		Заглушка технологическая D 5 мм коричневая	x40		стяжка-евро 6,3*50 мм	x22		стяжка hettich эксцентриковая	x12
	Ключ для стяжки евро	x1		Шуруп 4*30 мм цинк	x8		Шуруп 3,5*15 мм цинк	x56		шуруп 4*20 мм цинк	x12		Гвоздь 2 * 20 мм	x50
	стяжка межсекционная D5*32 мм	x4		Демпфер силиконовый	x8		Ножка кухонная 150 мм пластмасс	x4		Футорка пластик (дюбель) D5,3 x 10	x36		схема-сборки	x1
	Направляющие на 450мм. скрытого монтажа 3/4_(CUBO)	x3		Фиксаторы для направляющих скрытого монтажа (кмп)_CUBO	x3		Профиль-ручка CA-1 (160 мм) ЧЕРНАЯ	x3						

При получении рекомендуется проверить мебель на предмет ее комплектности и внешних качественных признаков. Следует вскрыть упаковку, осмотреть лицевые панели, зеркала, стеклянные элементы, проверить наличие и комплектность фурнитуры, убедиться в отсутствии видимых дефектов. Необходимо помнить, что принятие мебели без указания на явные недостатки, которые могли быть обнаружены при обычном осмотре, лишает покупателя права впоследствии предъявлять по ним претензии. При этом недостатком или дефектом мебели не считаются:

- наличие определенных особенностей в его элементах, обусловленных стилистическим замыслом производителя в подборе исходных материалов или связанных с природным происхождением используемых материалов, с их несущественными отличиями фактур и/или оттенков.
- незначительная разность цветовых оттенков облицовочных тканей, а также покрытий из искусственной и натуральной кожи.
- незначительная разность цветовых оттенков и отличие рисунка и/или декора. Складки и морщины на обивочных материалах мягких элементов, возникающие по причине нагрузок в результате упаковки и/или в процессе транспортировки, и исчезающие после разглаживания рукой, также не являются дефектом.

Общие условия эксплуатации и ухода за мебелью

1. Мебель должна эксплуатироваться в сухих и теплых помещениях, не подверженных перепадам температур, имеющих отопление и вентиляцию при температуре воздуха не ниже +10 град С и не выше +40 град С с относительной влажностью 45-75%. Существенные отклонения от указанных режимов приводят к значительному ухудшению потребительских качеств и повреждения мебели.
 2. Запрещается устанавливать нагревательные приборы (печки, плиты, духовки, световые элементы и др.) рядом с фасадами, т.к. контакт с поверхностями или воздухом, температура которых превышает 80 градусов по Цельсию может привести к оплавлению, деформации и отслоению пластика ПВХ от основы фасада. Избегать повышенной влажности. Рекомендуем установить принудительную вытяжку в зоне установки плиты.
 3. Во избежание выгибания и разбухания деталей из ЛДСП / МДФ следует оберегать их поверхность от длительного воздействия влаги. Недопустимо попадание на поверхности жидкостей, растворяющих пластики, пленку ПВХ (кислоты, лаворазитель, спирт, ацетон, бензин и др.).
 4. Следует оберегать фасады от механических повреждений, которые могут быть вызваны воздействием твердых предметов, абразивных порошков.
 5. Во избежании возникновения царапин, нельзя подвергать любому механическому воздействию рисунок на фасадах с фотопечатью.
 6. Старайтесь нагружать кухонные навесные шкафы и выдвижные кухонные ящики равномерно, обеспечивая равновесие скользящих частей. Предметы на полках рекомендуется размещать по принципу: наиболее тяжелые – ближе к краям (стенкам ящика), более легкие ближе к центру. Помните о недопустимости статической вертикальной нагрузки для выдвижных кухонных ящиков из ЛДСП более 5 кг, на полки шкафов и столов – более 8 кг. При эксплуатации выдвижных ящиков и раздвижных дверей не прилагайте чрезмерных усилий.
 7. Секции с полками из ЛДСП предназначены для хранения сухой посуды и кухонных принадлежностей. Для хранения мокрой посуды предназначены специальные секции с металлическими полками и закреплённым снизу поддоном.
 8. Не допускается длительное воздействие прямых солнечных лучей, которое может привести к цветовым изменениям на поверхностях мебели или материале обивки.
 9. После 6 месяцев эксплуатации мебели под нагрузкой может сложиться ситуация, когда некоторые механические детали, такие как петли, направляющие, замки и т.д., утратят оптимальную настройку, выполненную во время сборки и установки мебели. Смазка механических узлов со временем высыхает, теряет свои свойства. Подобные явления проявляются в затруднении и скрипе при открывании створок, механизмов раскладывания, механизмов выдвижения ящиков. В таких случаях не следует прилагать чрезмерные физические усилия, а необходимо выполнить своевременную регулировку петель или смазку подвижных частей механизмов специальными смазочными средствами. В процессе эксплуатации мебели резьбовые соединения следует периодически подтягивать.
- Для сохранения и поддержания мебели в хорошем состоянии в течение длительного срока рекомендуем прочитать подробные инструкции по уходу и эксплуатации мебели, представленные на нашем сайте mcstyle.ru во вкладке «ПОКУПАТЕЛЯМ» в шапке сайта.

Гарантийные обязательства

Изготовитель гарантирует соответствие мебели требованиям ГОСТ 16371-2014, ГОСТ 19917-2014 при соблюдении условий транспортирования, эксплуатации, хранения и сборки. Гарантийный срок эксплуатации изделия - 3 года с даты производства. Гарантии не распространяются на изделия поврежденные при перевозке, а также при не соблюдении правил сборки, эксплуатации и хранения, изложенных в настоящей инструкции. Все виды деталей изображены схематично и могут отличаться от оригиналов. Производитель оставляет за собой право вносить изменения в конструкцию, не ухудшающие ее эксплуатационные характеристики.

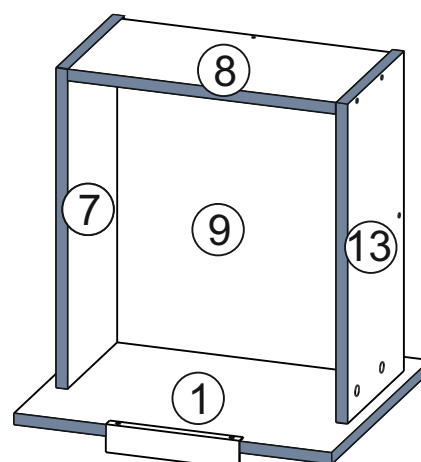
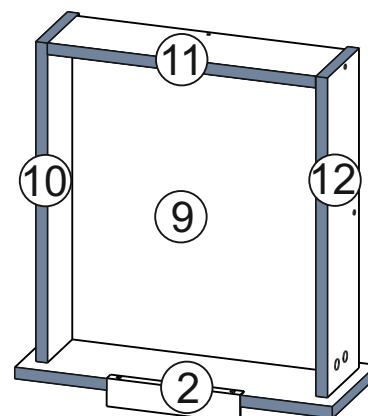
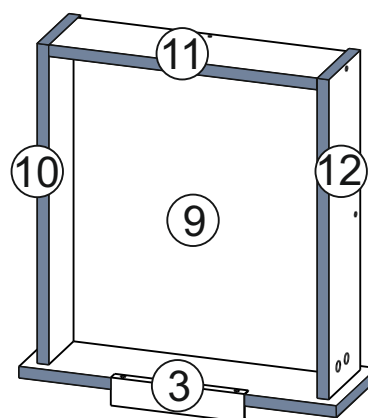
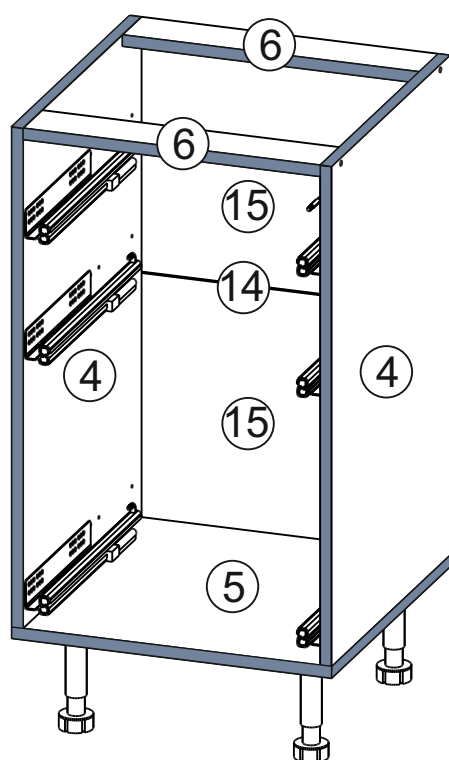
Заявка на производство № от (дата выпуска)	
Перечень используемой фурнитуры	
Наименование изделия	
- Корпус/Фасад - (цветовое исполнение изделия)	
[Серия номенклатуры]	
Наименование	Кол-во
Полка 2*20 мм	100
Заглушка - для евро-стакан бифторд	58
Заглушка тефлонополиэтилен D 5 мм - боксман	4
Кноп для отжима евро	1
Коробка (2-хвостик) под фурнитуру 480x100x100 мм	1
ножка 88°54'20 мм № 1 металл	10
петля - четырехшарнирная накладная (сталь)	8
полкодержатель - обычный	8
ручка С28 мат + мат 128 мм	3
стакан-евро 6,3*60 мм	58
смазка-сборки	1
шланг 8*30 мм	4
шуроп - 3,8*16 мм (metal)	80



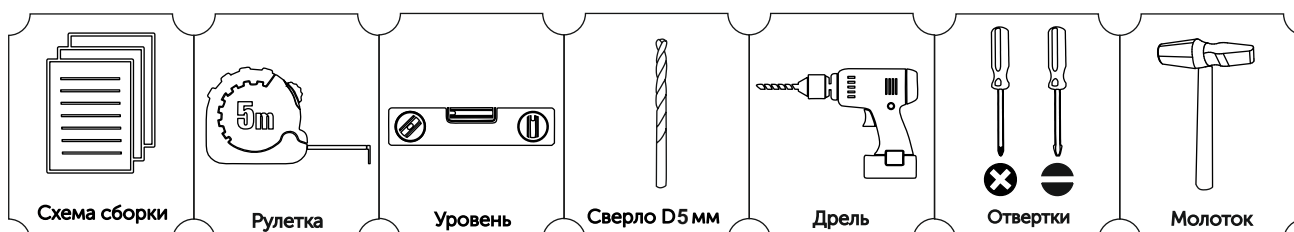
Вложенный в фурнитуру
«Маркировочный ярлык»
отрезать по линии и
приклеить на заднюю стенку
изделия по окончании сборки

СПАСИБО ЗА ПОКУПКУ

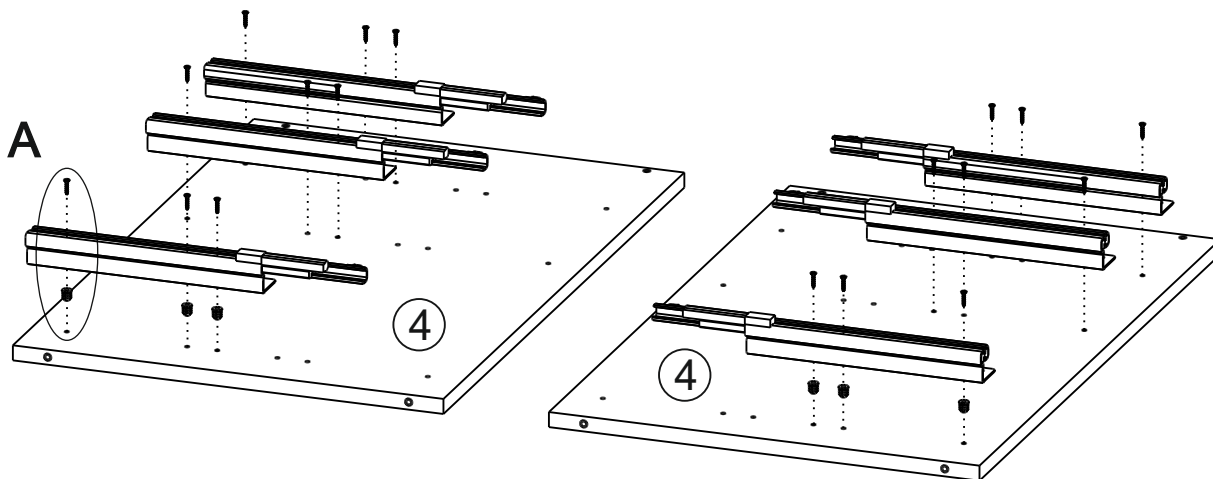
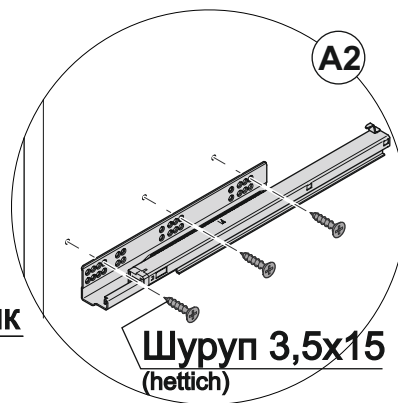
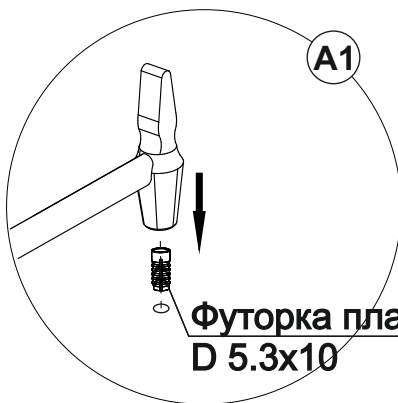
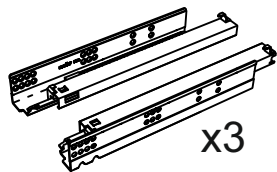
Условное обозначение:  - Кромочный материал



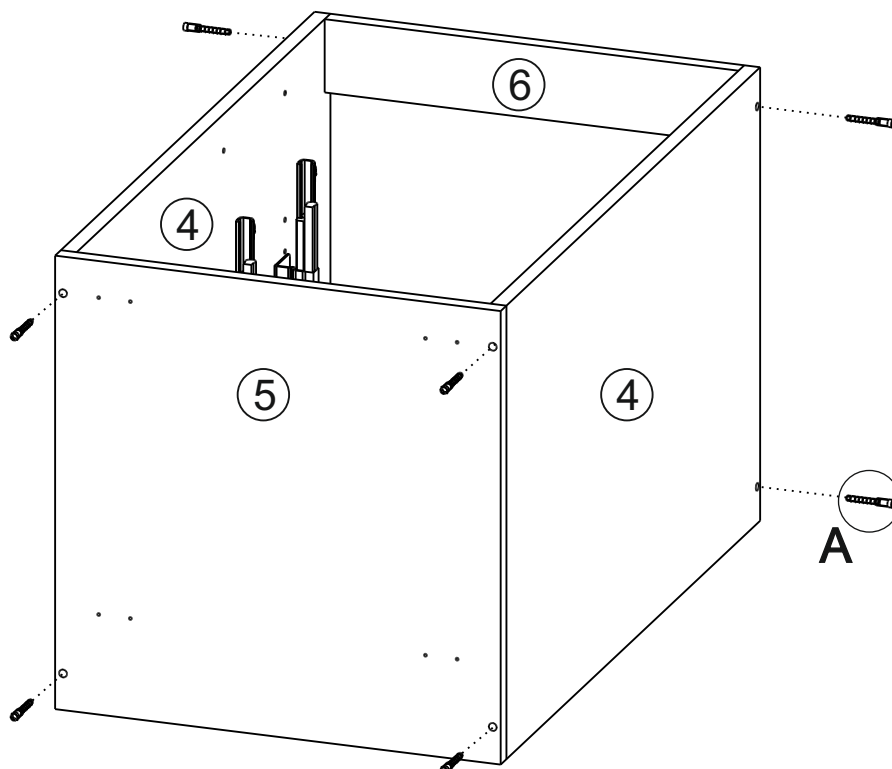
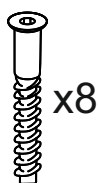
В процессе сборки Вам понадобится:



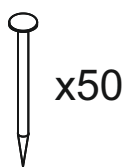
1



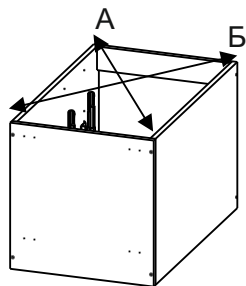
2



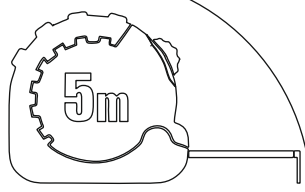
3



x50

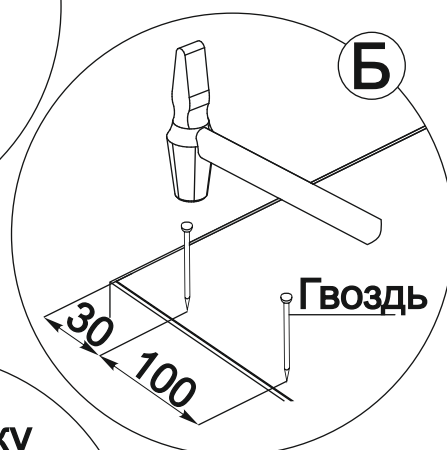


A



↓
A=B

Б

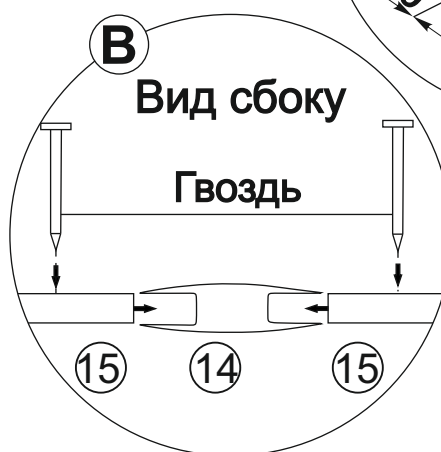


Гвоздь

30 100

B

Вид сбоку

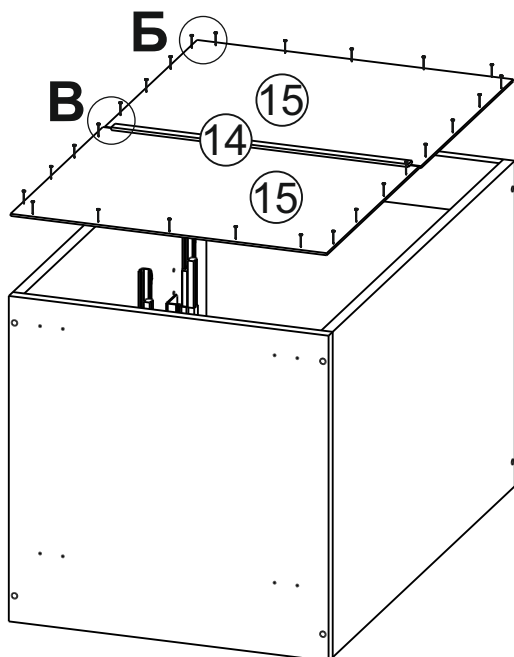


Гвоздь

15

14

15



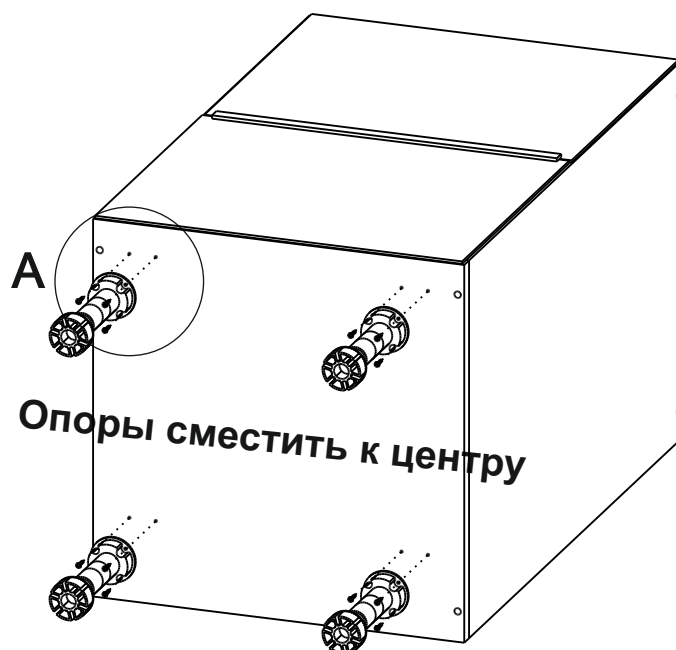
4



x4

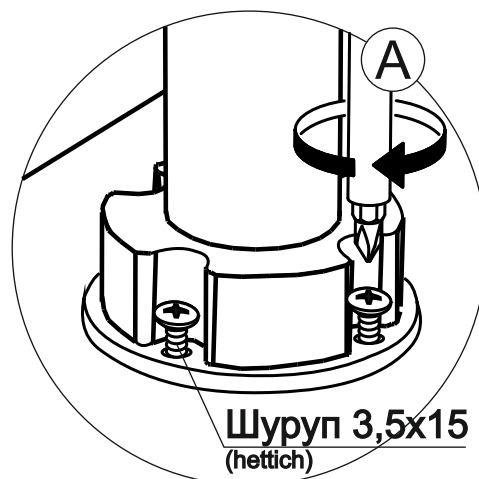


x16



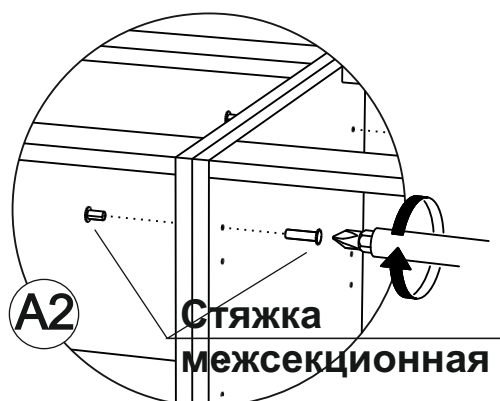
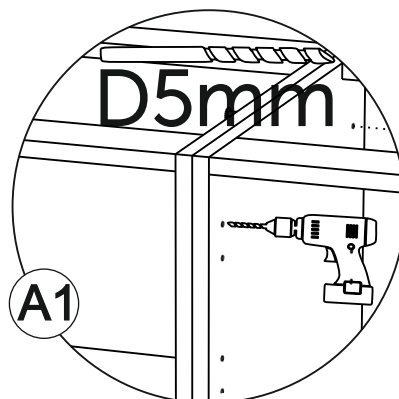
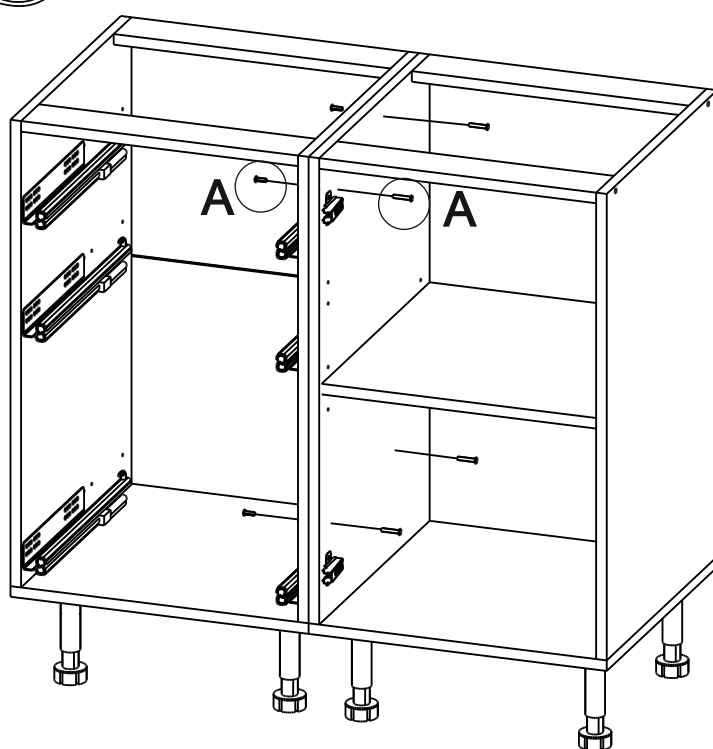
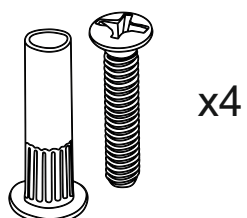
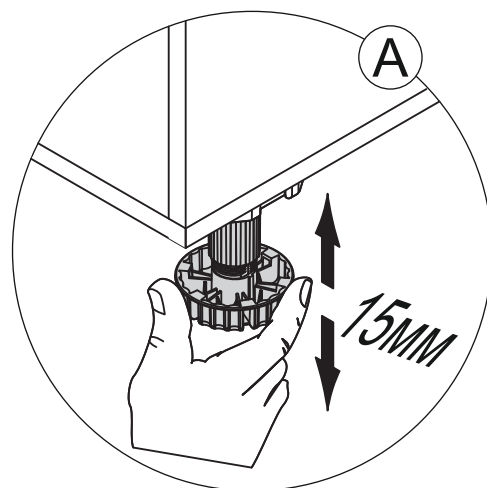
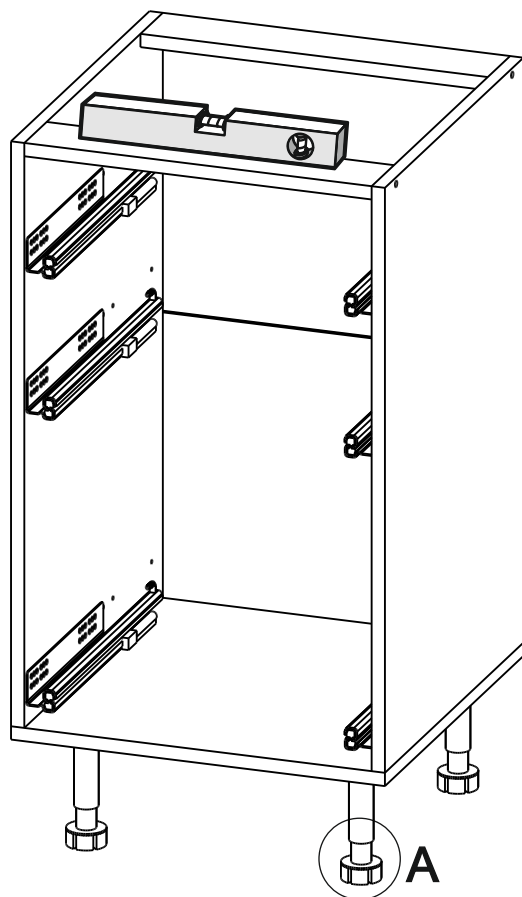
A

Опоры сместить к центру



A

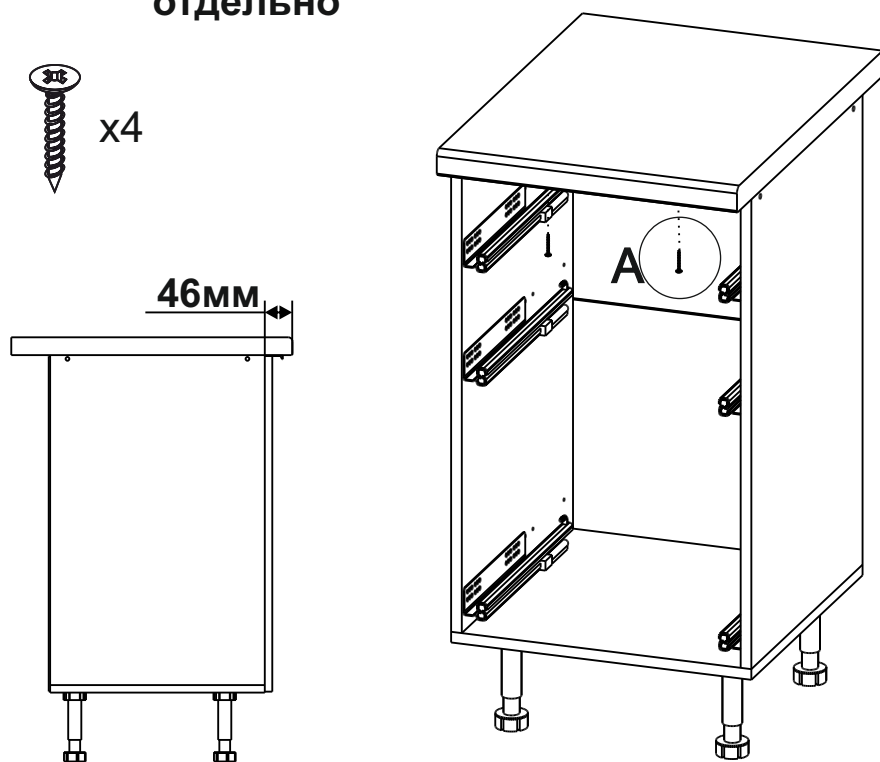
Шуруп 3,5x15
(hettich)



Стяжка
межсекционная

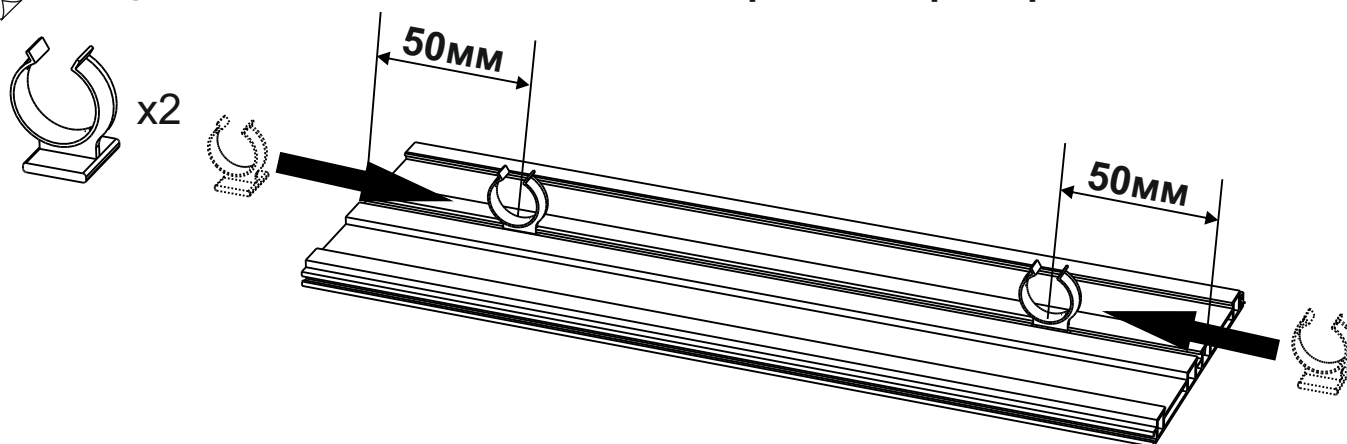
7

Столешница не входит в комплект каркаса и приобретается отдельно

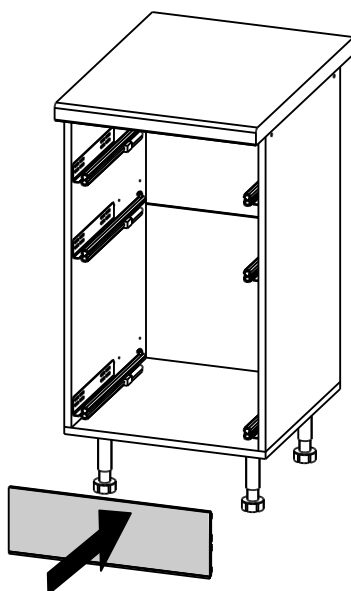


8

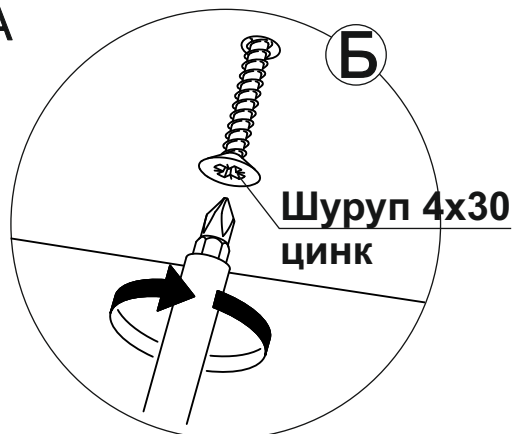
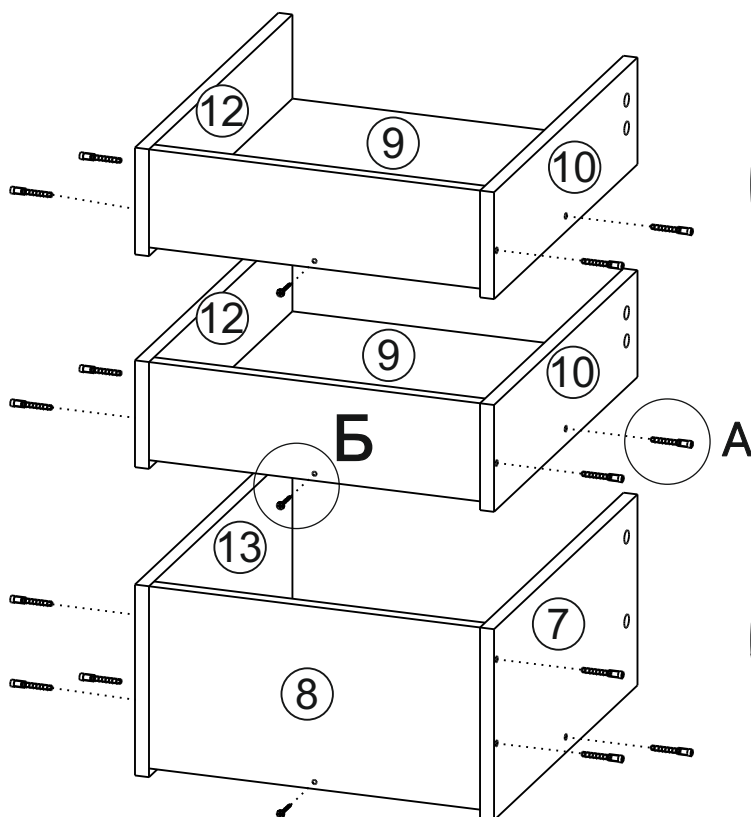
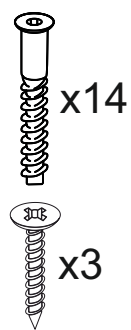
Цоколь не входит в комплект каркаса и приобретается отдельно



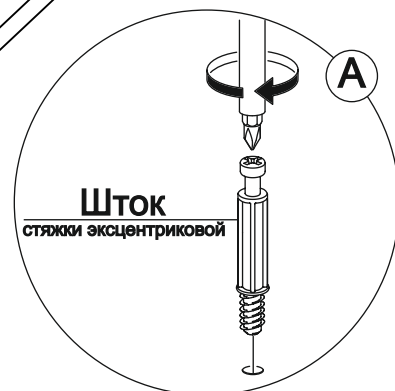
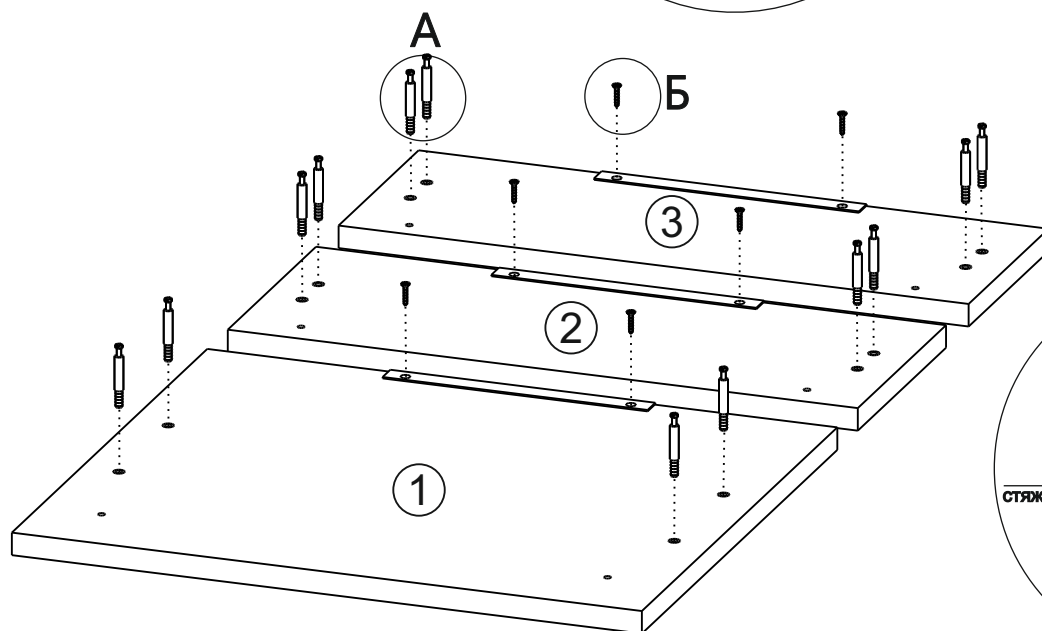
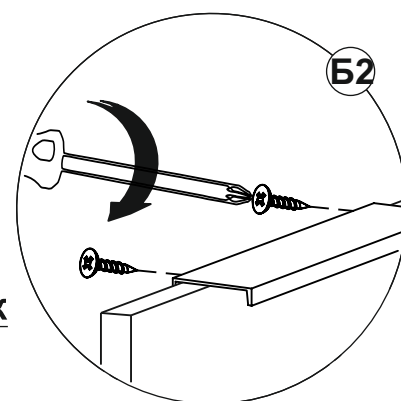
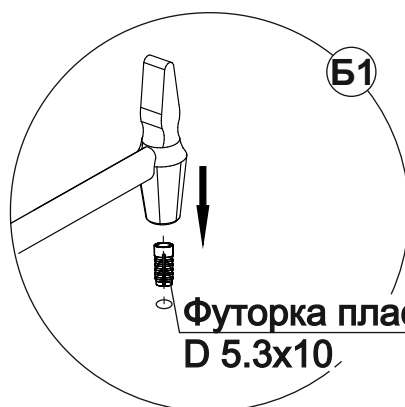
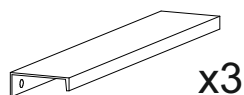
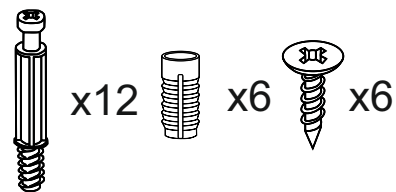
9



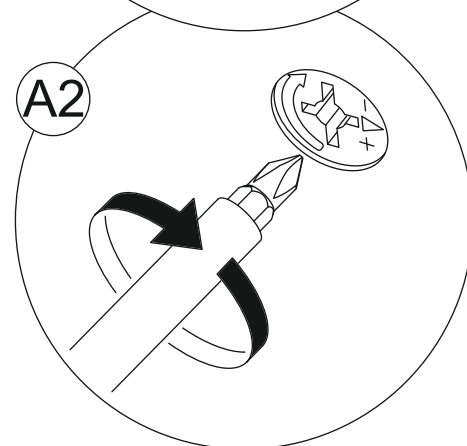
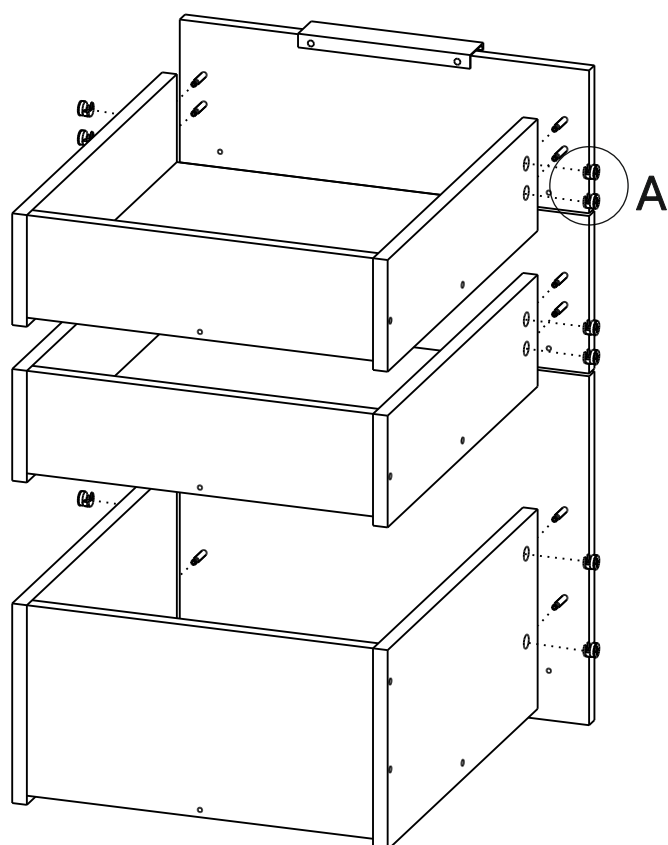
10





11

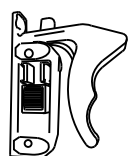
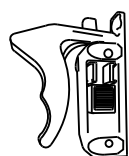
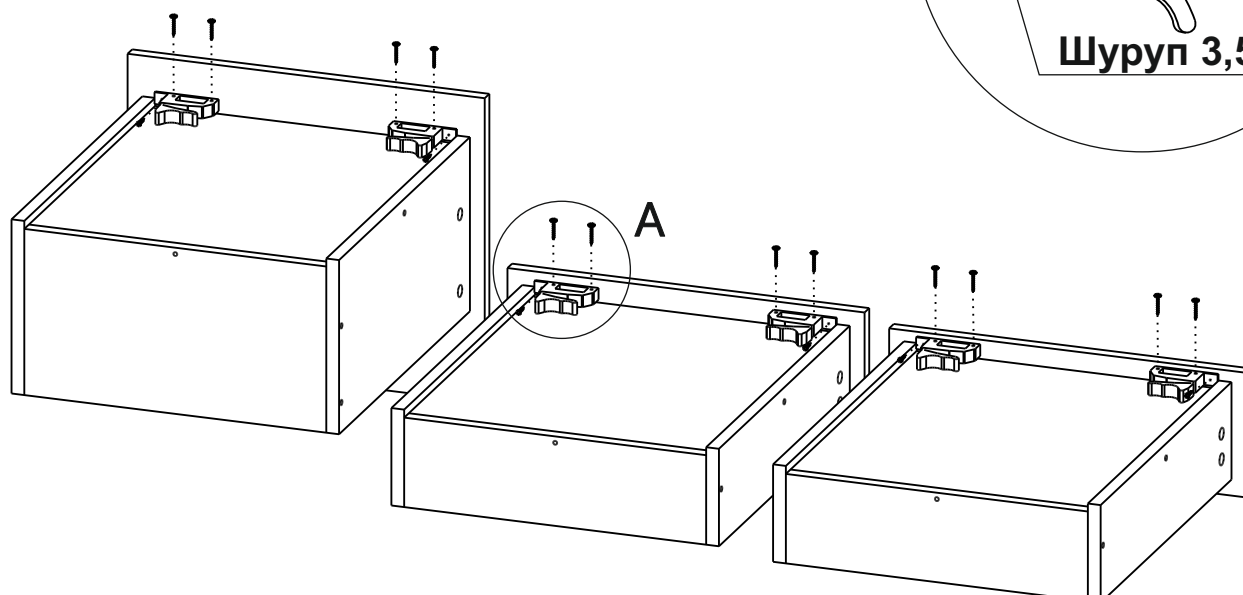
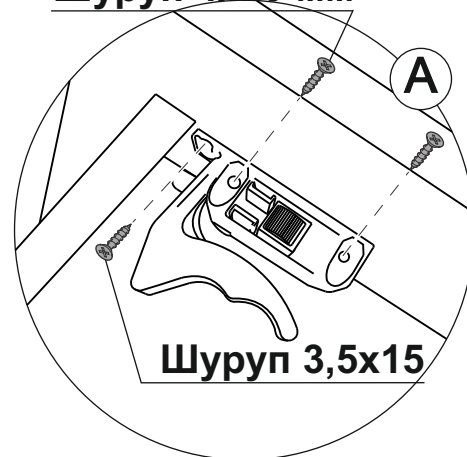


12

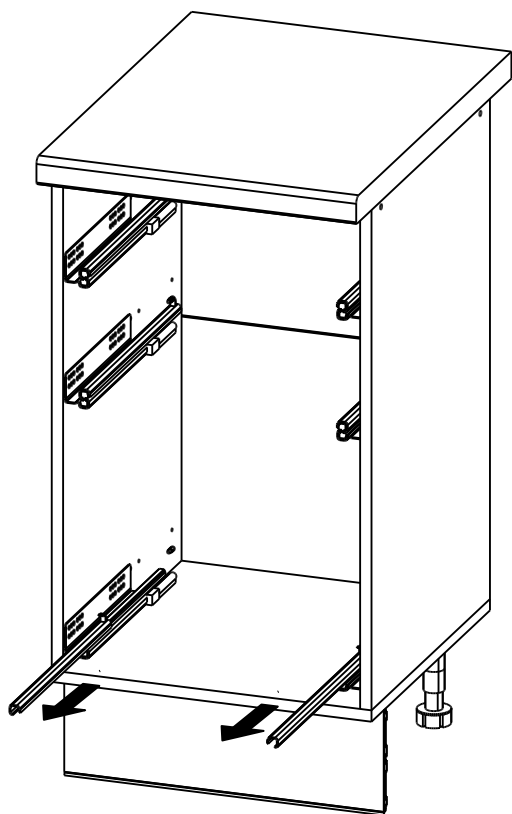
 x12


13

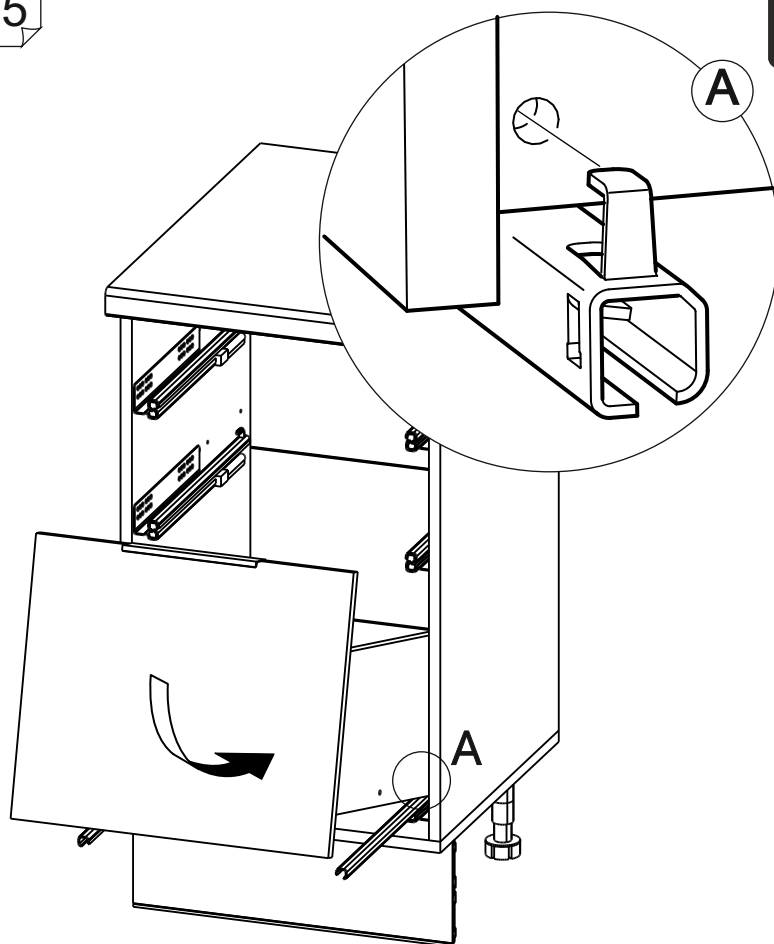
 x12
 x6


 x3
Шуруп 4x20 мм

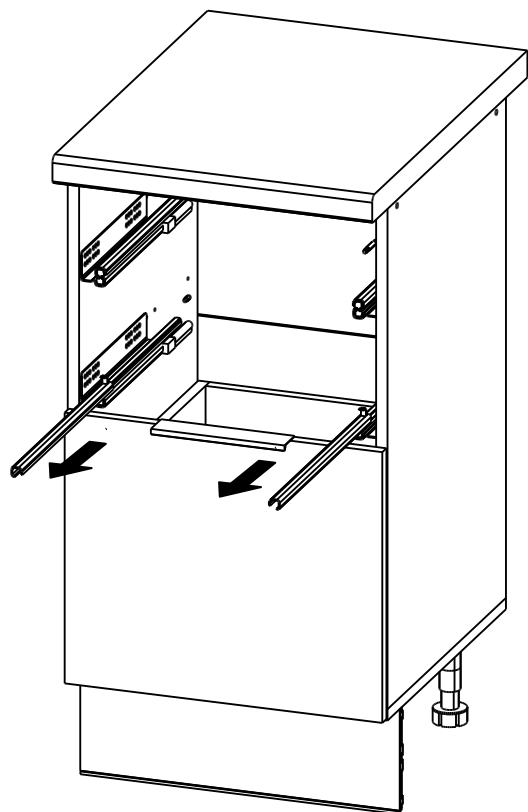
14



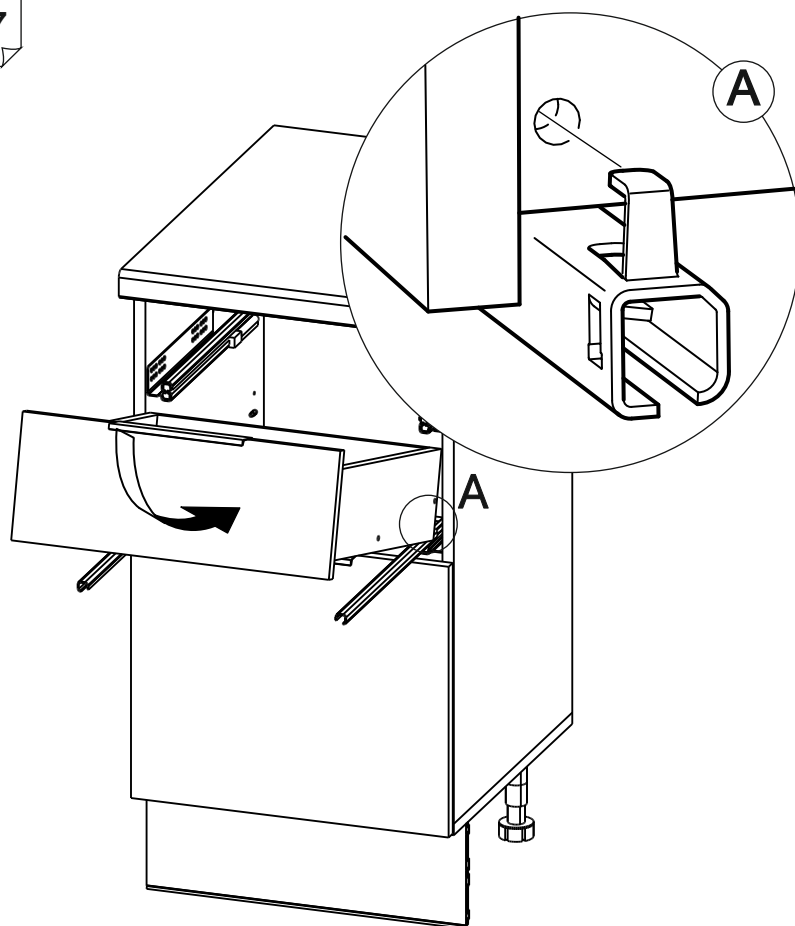
15



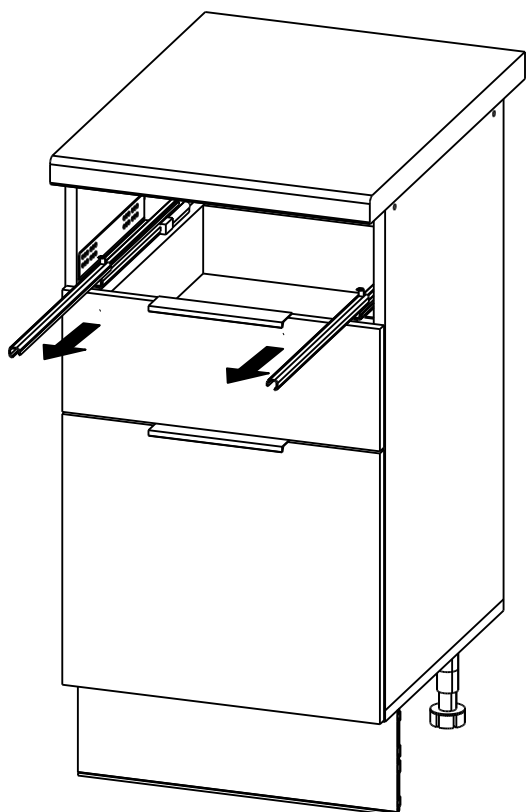
16



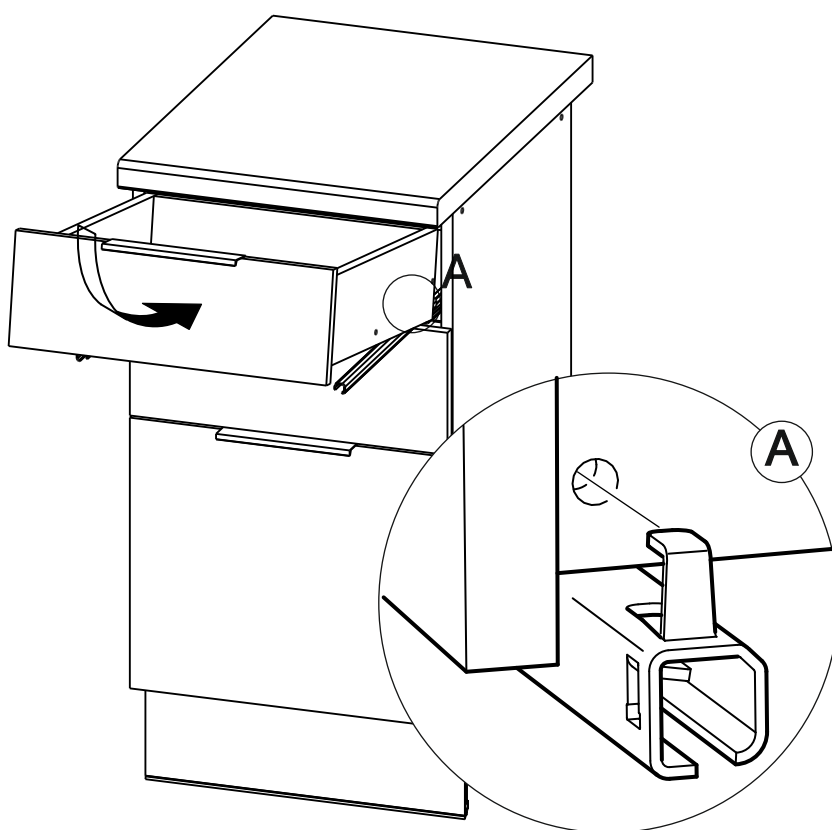
17



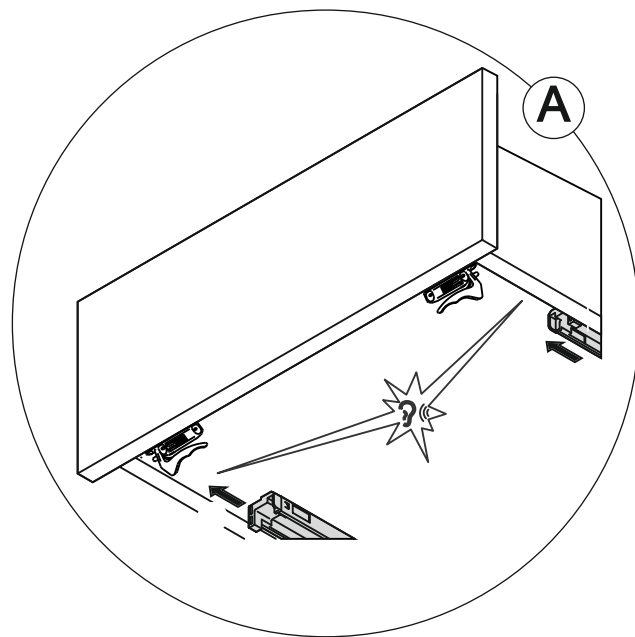
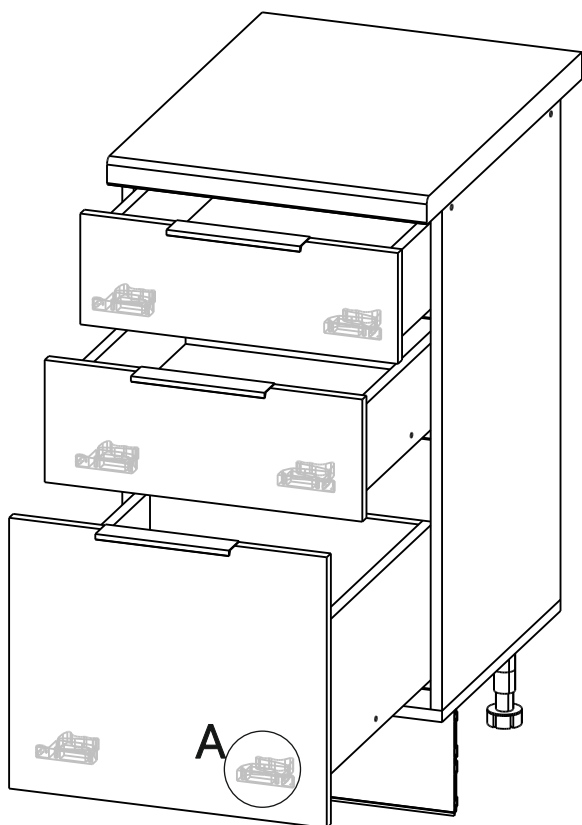
18

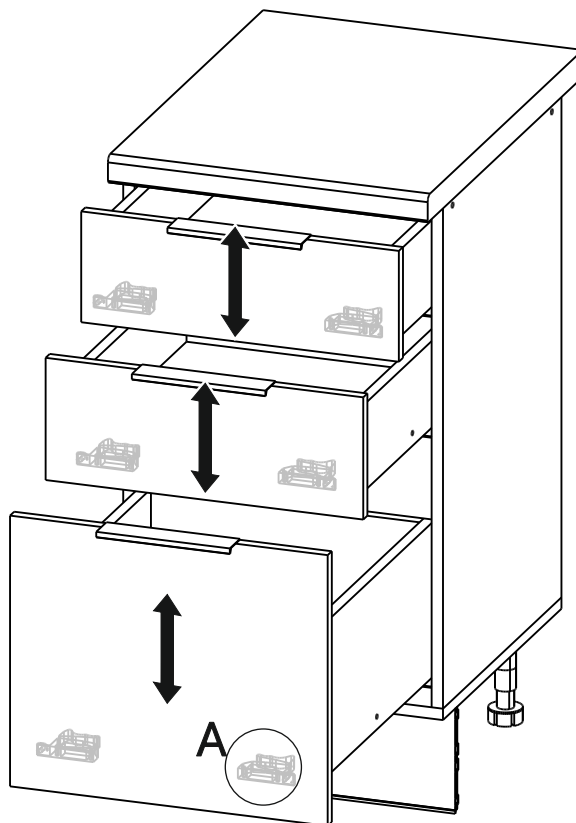
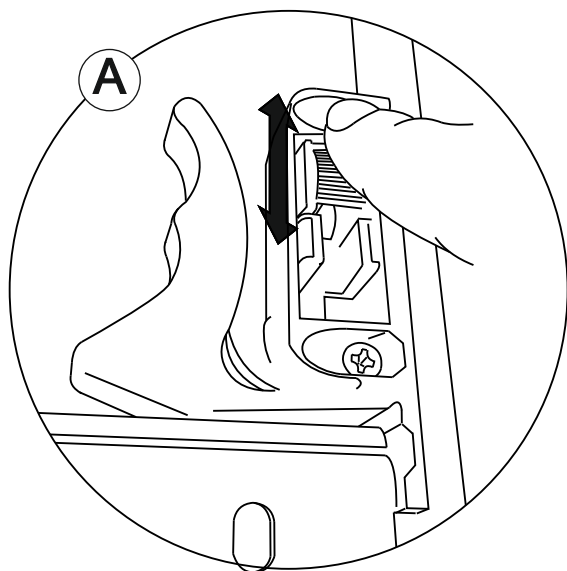


19



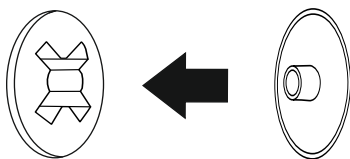
20



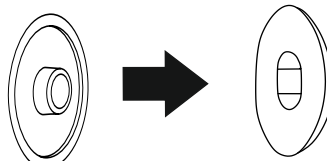


Установить все заглушки

Заглушка для
эксцентриковой
стяжки



Заглушка для
евро-стяжки



Ваша мебель готова к эксплуатации!
Спасибо, что выбрали «МК Стиль»!



mcstyle.ru